

# Endring av krafttrinn



Har du spørsmål eller trenger du hjelp?  
Ring Car-Bo Garasjeporter AS på 55 11 42 10


Åpne menyvalgvinde:  
- Trykk tast **TA2** i ~3 sek. til **11**  
eller **12** vises i displayet.




Velg meny punkt **1** og trykk  
taste **TA2** i ~3 sek.  
→ Meny punkt **15** :  
krafttrinn level 5  
→ visning av sist valgte  
servicemenyer




Trykk tast **TA2** ->  
menypunktet aktiveres




Trykk tast **TA1** eller **TA3**, for  
å endre menyinstillingene.




Trykk igjen tast **TA2**, for å  
forlate meny punkt.



Trykk tast **TA2** i ~3 sek. -> tilbake til standardmenyen, visning 88



Med taste **TA1** eller **TA3** velger du meny punkt 0 -> visning 0



Trykk tast **TA2** i ~3 sek. -> visning 58 i ~3 sek., deretter visning av statusvisningen til porten.  
**Endringene er lagret.**

