


BESLAG TYPE R30

Sikker og pålitelig skinnesystem. Alle wiretrekkene dekket for å beskytte mot muligheten for skade.



Værtetting i gummi på sidene vil sikre at døren er skikkelig lukket fra bunn til topp. Fungerer også som fingerklembeskyttelse.



Bunnlisten eliminerer ugjevnheter i gulv og gir tett lukking av garasjeporten.



Strekfjær montering. Sidemonterte eller undermonterte fjærer er ferdig montert og dekket fra fabrikk, noe som gir en enkel installasjon og sikker drift. Fire fjærer beskytter døren i tilfelle en fjær feiler.




Trinser. Nylonbelagte trinser gir lengre levetid og stillere portdrift.



Fingerklemsikring. Klemsikre paneler hindrer muligheten for klemskader når porten er i bevegelse.



Justerbare sidehengsler som gir effektiv drift og hindrer avsporing.



Praktisk håndtak i bunnbraketten er svært nyttig ved strømbrudd.



BESLAG TYPE R30

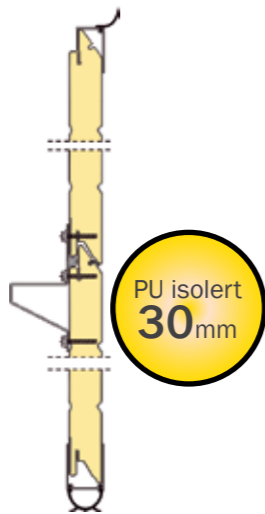
Lengre levetid

R30 skinneresystem er fullt forhåndsmontert med oppstrammede fjærer, wire og tilbehør. Portene med R30 beslag er meget enkel og rask å montere.

Tekniske spesifikasjoner i samsvar med EN 13241-1

Sikkerhetsfunksjoner i henhold til EN 13241

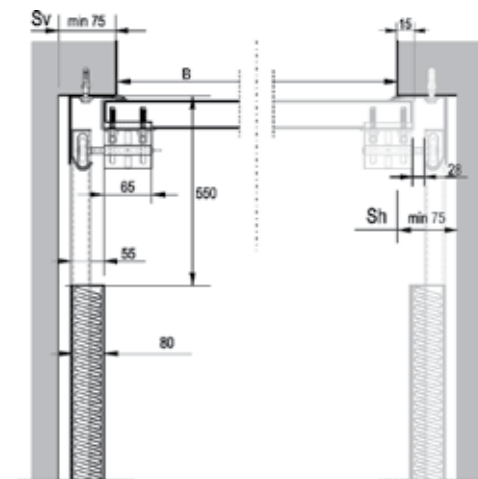
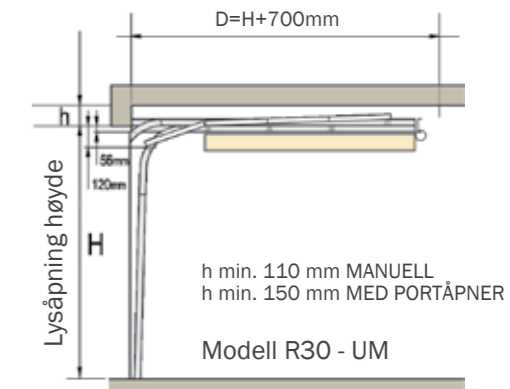
- Strekkfjærer
- Trinser med kulelager
- Sikkert skinneresystem
- Forsterket ramme med klemsikring.
- Portene er testet for å tilfredsstillende CE-norm 89/107/EC
- Klemsikre paneler fra innsiden og utsiden.
- Isolasjon CFC-fritt PU skum.



R30 | UM under montert



R30 | UM



Beslag TYPE R40

R40 garasjeport ble designet for å være en forbruker- og montør vennlig port. Med sitt lave takhøyde behov og begrenset behov for siderplass er den ideell både for nye boliger og som erstatning for gamle garasjeporter. Beslaget til R40 porten er stort sett ferdig montert fra fabrikk. Dette gjør at porten og beslaget er relativt raskt å montere.

Sikker og pålitelig skinnesystem. Alle wiretrekkene dekket for å beskytte mot muligheten for skade.

Værtetting i gummi på sidene vil sikre at døren er skikkelig lukket fra bunn til topp. Fungerer også som fingerklembeskyttelse.

Bunnlisten eliminerer ugjevnheter i gulv og gir tett lukking av garasjeporten.

Strekfjær montering. Sidemonterte eller undermonterte fjærer er ferdig montert og dekket fra fabrikk, noe som gir en enkel installasjon og sikker drift. Fire fjærer beskytter døren i tilfelle en fjær feiler.

Trinser. Nylonbelagte trinser gir lengre levetid og stillere portdrift.

Fingerklemsikring. Klemsikre paneler hindrer muligheten for klemskader når porten er i bevegelse.

Justerbare sidehengsler som gir effektiv drift og hindrer avsporing.

Praktisk håndtak i bunnbraketten er svært nyttig ved strømbrudd.

BESLAG TYPE R40

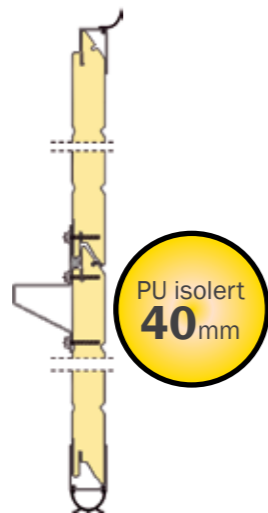
Lengre levetid

R40 skinneresystem er fullt forhåndsmontert med oppstrammede fjærer, wire og tilbehør. Portene med R40 beslag er meget enkel og rask å montere. Maksimal størrelse for R40 porten er 3000 x 2500 mm.

Tekniske spesifikasjoner i samsvar med EN 13241-1

Sikkerhetsfunksjoner i henhold til EN 13241

Strekfjærer
Trinser med kulelager
Sikkert skinneresystem
Forsterket ramme med klemsikring.
Portene er testet for å tilfredsstillende CE-norm 89/107/EC
Klemsikre paneler fra innsiden og utsiden.
Isolasjon CFC-fritt PU skum.



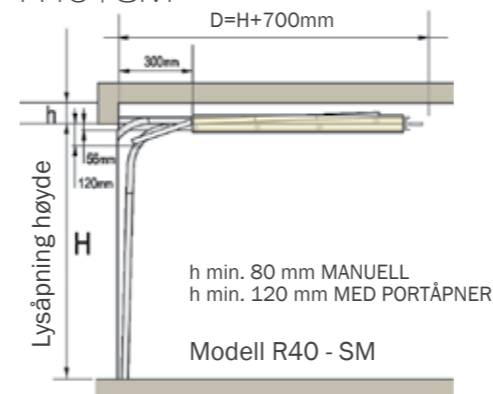
R40 | SM side montert



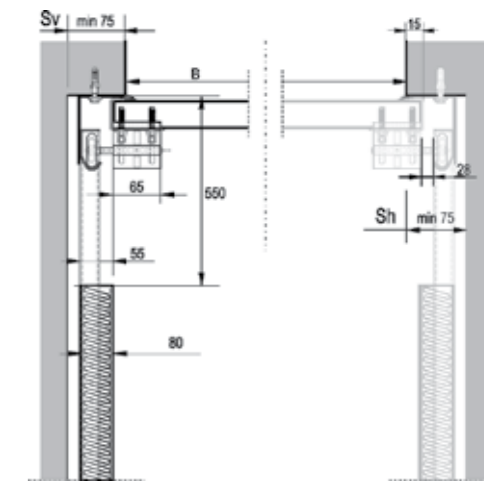
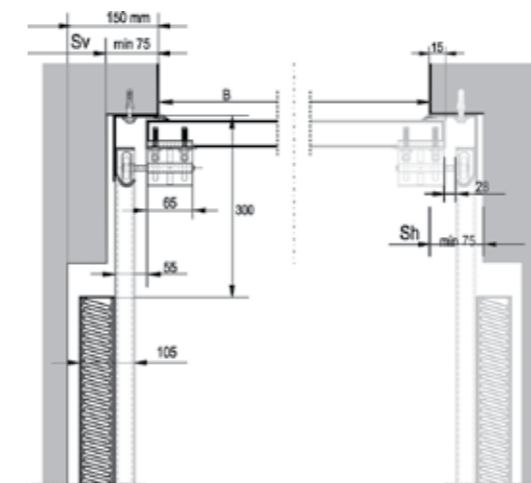
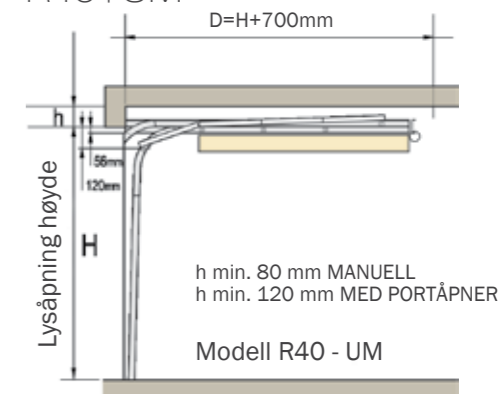
R40 | UM under montert



R40 | SM



R40 | UM



BESLAG TYPE TL

Mange deler av vår garasjeport har blitt utviklet og testet under krevende industrielle forhold. Over flere tiår har vi perfektionert hver detalj av vår port. I dag kaller vi det Intelligent kvalitet som er under kontinuerlig utvikling.

Sikkert og pålitelig skinneresystem. Skinner er konstruert for pålitelig og sikker drift.

Værtetting i gummi på sidene vil sikre at døren er skikkelig lukket fra bunn til topp. Fungerer også som en finger beskyttelse.

Bunnlisten eliminerer ugjevnheter i gulv og gir tett lukking av garasjeporten

Torsjonsfjærer. Alle garasjeporter leveres med en fjærbruddsikring til hver fjær.

Trinser. Nylonbelagte trinser gir lengre levetid og stillere portdrift.

Fingerklemsikring. Klemsikre paneler hindrer muligheten for klemskader når porten er i bevegelse.

Justerbare sidehengsler som gir effektiv drift og hindrer avsporing.

Praktisk håndtak i bunnbraketten er svært nyttig ved strøbrudd.

BESLAG TYPE TL

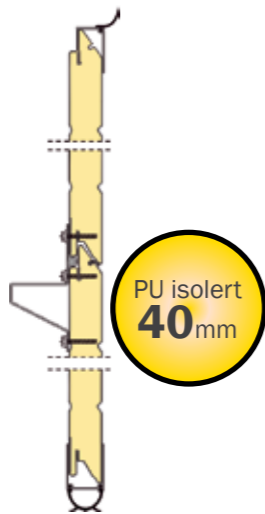
Lengre levetid

TL skinneresystem med torsjonsfjærer gir perfekt motvekt for en leddport, uansett størrelse eller bredde. For garasjer med lav takhøyde har vi utviklet LHR-FM og LHR-RM beslagtyper.

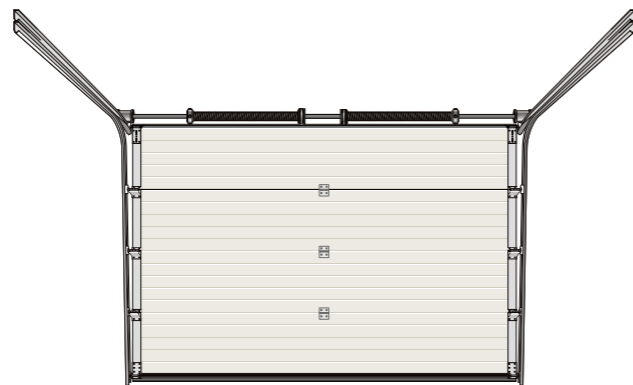
Tekniske spesifikasjoner i samsvar med EN 13241-1

Sikkerhetsfunksjoner i henhold til EN 13241

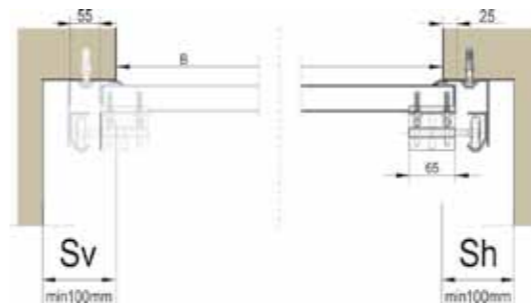
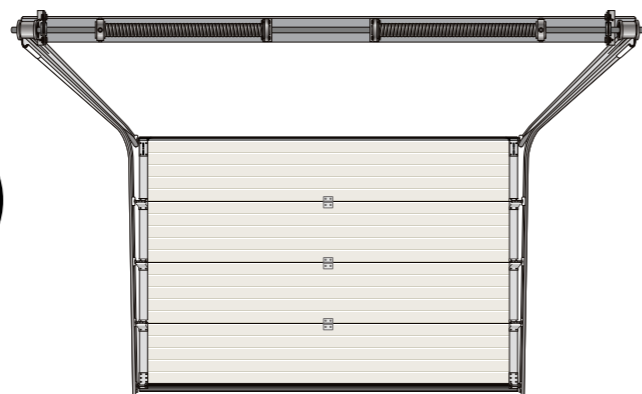
- Torsjonsfjærer
- Trinser med kulelager
- Sikkert skinneresystem
- Forsterket ramme med klemsikring.
- Portene er testet for å tilfredsstillende CE-norm 89/107/EC
- Klemsikre paneler fra innsiden og utsiden.
- Isolasjon CFC-fritt PU skum.



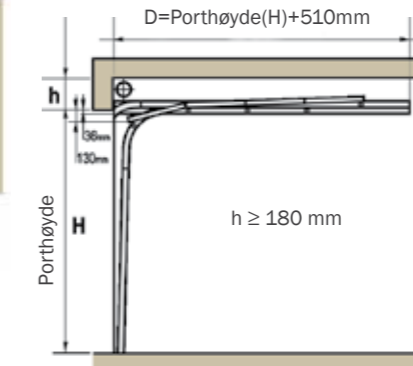
TL | LHR-FM med torsjonsfjærer



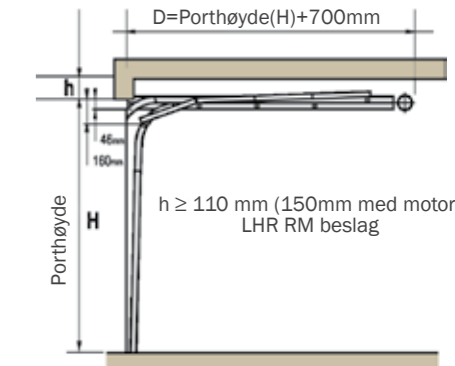
TL | LHR-RM med torsjonsfjærer



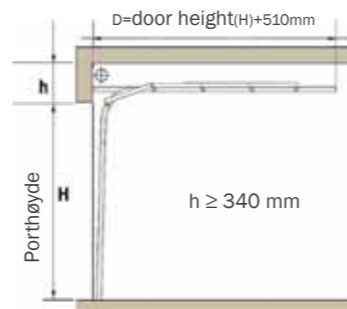
LHR FM lav takhøydebeslag med dobbel takskinne, frontmonterte fjærer



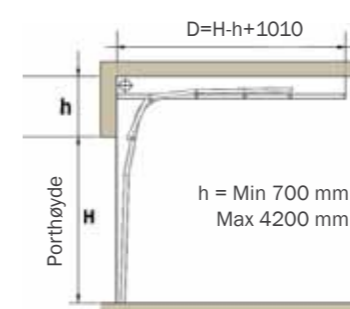
LHR RM lav takhøydebeslag med dobbel takskinne, bakmontert fjærer



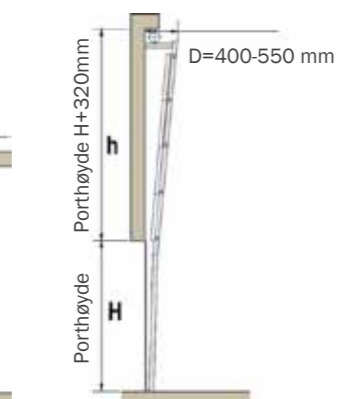
STD



HL



VL



GRADELØFT

